

はじめに

今回の発表会は Zoom 社が提供する「Zoom ウェビナー」を使用します。

人工知能研究成果発表会(ウェビナー)に関する注意事項

- 進行の都合上、Zoom ウェビナーの一部機能を制限します。
- 発表内容の撮影・録画・転用等は禁止します。著作権は発表者にあります。
- 発表に対するご質問は、音声による発言のみを受け付けます。予めマイクをご準備ください。主催者が許可した方以外は発言ができません。チャット、Q&A 機能は使用できません。
- 発表会の進行の妨げとなる行為はご遠慮ください。退室をお願いする場合があります。
- 参加は個人単位でお申込みください。
- 発表会に関係する資料は、お申込み時に登録された住所に送付します。
- 発表会はプログラムに沿って進行しますが、都合により開始時間が前後する場合があります。

9月4日、9月10日の発表会それぞれにお申込みが必要です。以下の手順で参加してください。

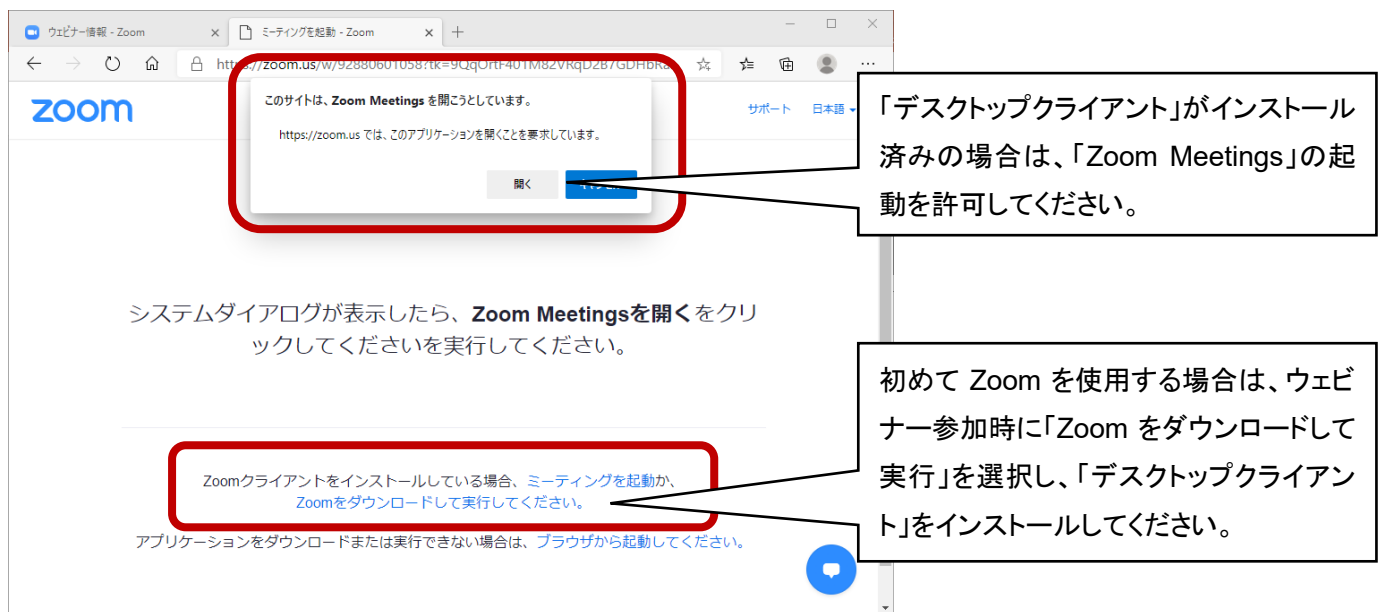
1. 参加申込:
 - 人工知能研究振興財団ホームページの申込フォームより、お名前・連絡先等をご登録ください。
 - Zoom アカウントの登録は不要です。
2. 受付メール受信:
 - 参加申込後、ウェビナー参加に必要な URL がメールで自動送付されます。
 - 発表会前日にリマインドメールが自動送付されます。
3. ウェビナー参加:
 - 受付メール、又は、リマインドメール本文に記載の URL からウェビナーに参加してください。
 - ウェビナーは当日の 13:15 から参加できます。
 - ウェビナーに参加する際は、「デスクトップクライアント」又は、「Web クライアント」が選択できますが「デスクトップクライアント」の使用を推奨します。

発表者への質問方法

- 各発表者の発表時間は 20 分、質疑応答時間は 5 分です。
- 時間の都合上、全てのご質問に回答できない場合があります。
- 具体的な操作手順は
「デスクトップクライアント」を使用する場合： 2 ページ
「Web クライアント」を使用する場合： 3～5 ページ をご覧ください。

Zoom デスクトップクライアントを使用する場合

ウェビナーの参加方法:



The screenshot shows the Zoom website interface. A red box highlights a message: 「このサイトは、Zoom Meetings を開こうとしています。 https://zoom.us では、このアプリケーションを開くことを要求しています。」. A callout points to the 「開く」 button, stating: 「デスクトップクライアント」がインストール済みの場合は、「Zoom Meetings」の起動を許可してください。

Below, another red box highlights the text: Zoomクライアントをインストールしている場合、ミーティングを起動か、Zoomをダウンロードして実行してください。 A callout explains: 初めて Zoom を使用する場合は、ウェビナー参加時に「Zoom をダウンロードして実行」を選択し、「デスクトップクライアント」をインストールしてください。

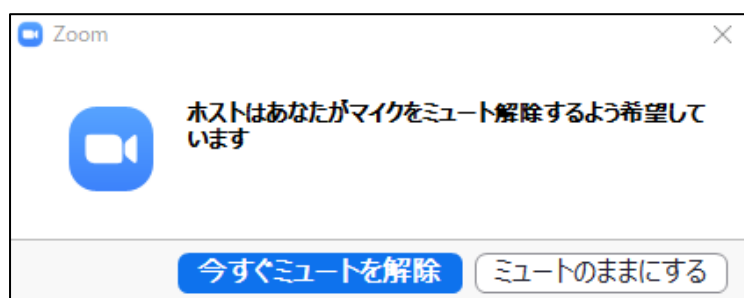
At the bottom, a red box highlights: アプリケーションをダウンロードまたは実行できない場合は、ブラウザから起動してください。

発表者への質問方法:

1. 「手を挙げる」の機能を使用し、発言の意思表示をしてください。

 手を挙げる	手を下げている状態	 手を降ろす	手を挙げている状態
--	-----------	--	-----------

2. 主催者がマイクの使用を許可します。
次のメッセージが表示されたら、「今すぐミュートを解除」を選択してください。



Zoom dialog box with text: 「ホストはあなたがマイクをミュート解除するよう希望しています」. Buttons: 「今すぐミュートを解除」 (highlighted) and 「ミュートのままにする」.

マイクを使用して発言してください。

3. 発言を終えたら、速やかにマイクをミュートにしてください。

 ミュート	マイクが有効(ミュート解除)	 ミュート解除	マイクがミュート
---	----------------	---	----------

Zoom Web クライアントを使用する場合

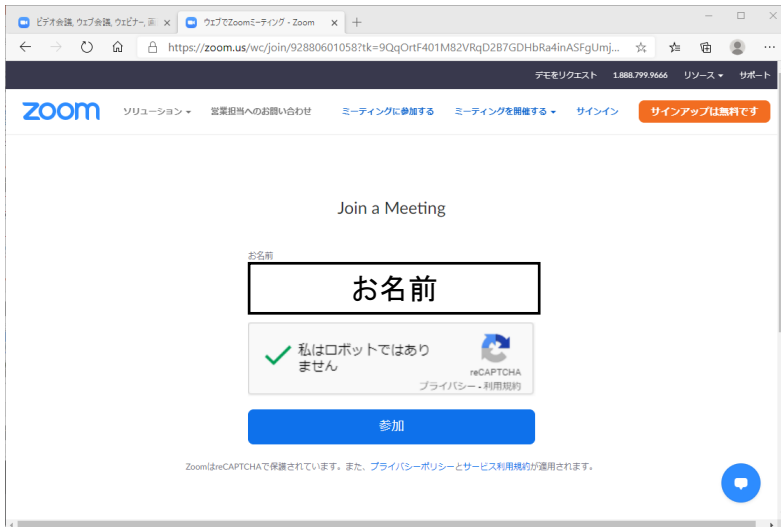
Zoom は「デスクトップクライアント」と「Web クライアント」で、操作方法・画面表示に多少の差があります。

Internet Explorer を使用した場合、マイクが操作できないため、発表に対する質問ができません。他のブラウザを使用してください(推奨環境は、Zoom ヘルプセンターの [Web クライアント](#) の解説をご確認ください)。

13:15 以降に参加してください(それ以前には参加できません)。

ウェビナーの参加方法:

1. ウェビナー参加時に名前を入力します。



2. ウェビナーが開始されるまでの間、待機画面が表示されます。



Zoom Web クライアントを使用する場合

発表者への質問方法:

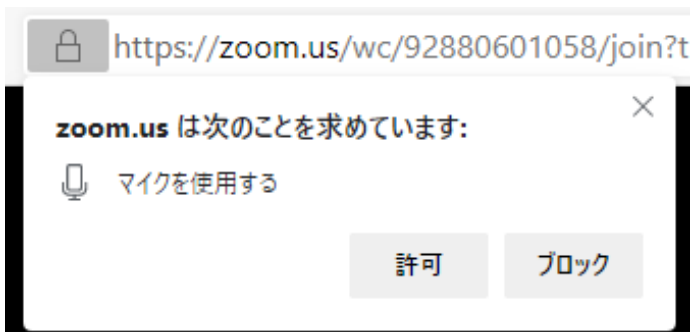
1. 「挙手」を選択して、質問の意思表示をしてください。



2. 主催者がマイクの使用を許可します。
次のメッセージが表示されたら「自分自身をミュート解除する」を選択してください。



3. Web ブラウザからメッセージが表示されたら、マイクの使用を許可してください。



マイクを使用して発言してください。

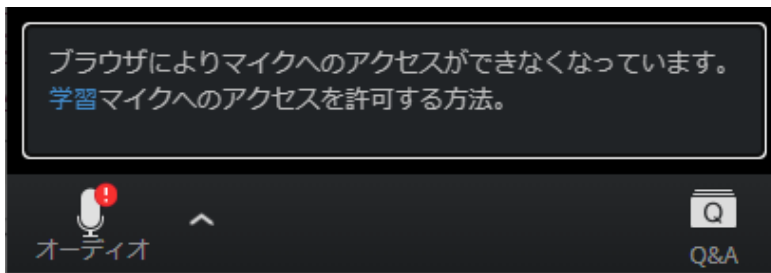
4. 発言を終えたら速やかにマイクをミュートにしてください。



Zoom Web クライアントを使用する場合

発表者への質問方法(Web ブラウザの設定変更):

次のメッセージが表示された場合、ブラウザの設定変更が必要です。マイクの使用を許可してください。

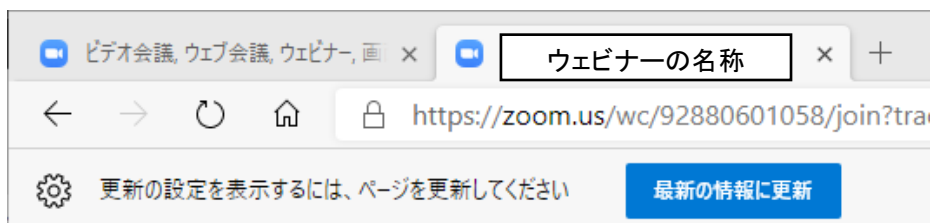


Web ブラウザが、Microsoft Edge の場合は、次の手順で設定を変更してください。

1. アドレスバー横の「鍵」アイコン → マイク → プルダウン → 「許可」を選択



2. 「最新の情報に更新」を選択し、再度ウェビナーに参加してください。



お問い合わせ

Zoom の操作方法に関して:

[Zoom ヘルプセンター](#)をご覧ください。

発表会に関して:

公益財団法人 人工知能研究振興財団

〒461-0011 名古屋市東区白壁三丁目 12 番 13 号 中産連ビル本館 3 階

TEL: 052-932-8951 FAX: 052-932-9158 e-mail: info@airpf.or.jp

※開催日当日のお問い合わせはご遠慮ください